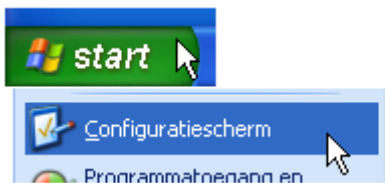


# De lage snelheid is een gevolg van een verkeerde datum instelling in Microsoft Windows

Kijk in de linker of rechter kolom afhankelijk van uw besturingssysteem dat U op uw pc – laptop heeft

## Windows 98 of Windows xp



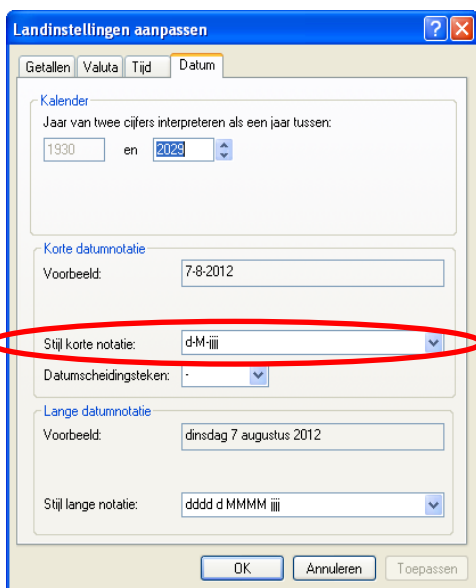
Win98 is start- instellingen-Configuratiescherm-Landinstellingen  
Win XP- is start- Configuratiescherm-Landinstellingen



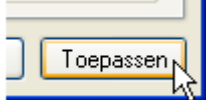
Windows 98 klik op tabblad datum  
Let op korte datum notatie van 2012

Indien dit onjuist staat wijzig dit dan bij instellingen in dd-MM-jjjj

Win XP Gebruikers moeten op de knop aanpassen klikken je krijgt dan onderstaand scherm zie rode cirkel zondig aanpassen



klik daarna op toepassen

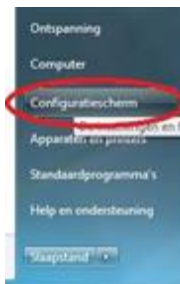


Sluit alle schermen  
Bereken opnieuw de uitslag in Winver

## Windows Vista of Windows 7



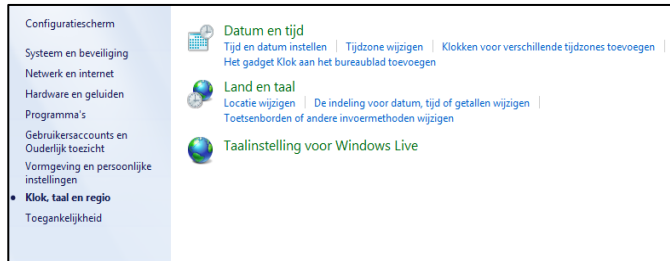
Windows Vista en 7 is start>configuratiescherm (weergave op Categorie zetten)



2 Ga naar Klok taal en regio

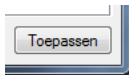


3. ga naar land en taal



Indien dit onjuist staat weergegeven wijzig dit bij korte datumnotatie in d-M-jjjj  
Windows 7 gebruikers moeten dit aanpassen door in het omcirkelde gedeelte te klikken.  
en de goede te selecteren

klik daarna op toepassen



Sluit alle schermen  
Bereken opnieuw de uitslag in Winver

Indien de snelheid nog niet goed is let dan op het volgende  
Ga terug naar landinstellingen zoals hierboven beschreven  
De decimalen moeten als komma worden ingevoerd  
Het duizendtal moet als punt zijn ingevoerd