



Tips en Trucs
Compustam

TeamViewer
ondersteuning

Updates Compustam
via onze website
downloaden

Tabblad Updates

Update naar 2021
download releas

Uitgebreide handleiding
Compustam 2021

Met Windows 10

Als U een upgrade naar
Windows 10 wilt doen
update dan ook
Compustam naar de laatst
beschikbare versie.

MAAK ALTIJD EERST EEN
BACK-UP VAN COMPUSTAM
voordat U een upgrade
naar Windows 10 doet



Aankomsten Compuclub
Live

Compuclub
Lossingsberichten

Compuclub zit op
FACEBOOK LIKE ONS

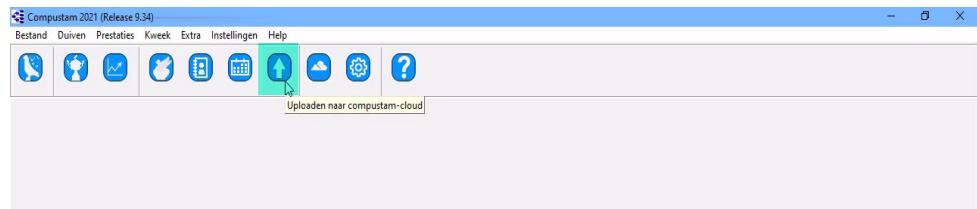
WHZB
TIBOTB

Compustam-Cloud.nl
Compuclub professionele automatisering duivensport de nr 1 van Europa

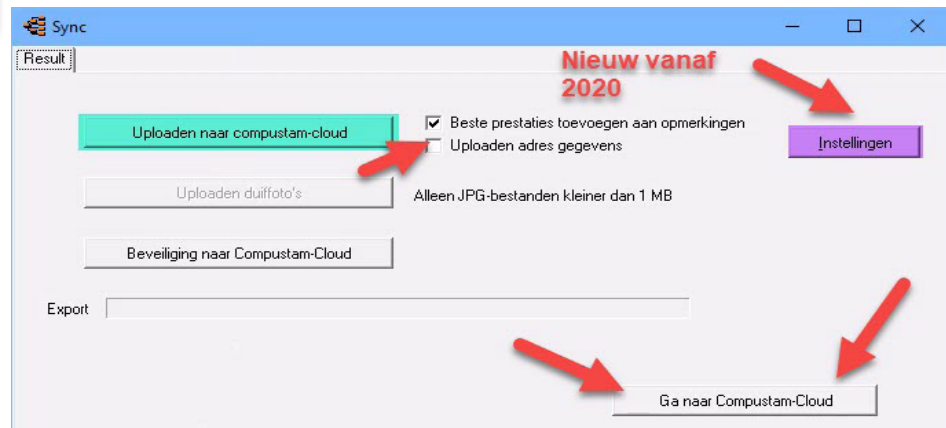
Stamboomgegevens uploaden naar Compustam-cloud

Stamboomgegevens uploaden naar Compustam-cloud met Compustam 2021
(De Compustam versie moet wel het juiste 8-cijferige NPO-nummer geregistreerd zijn)

1. Start Compustam op en ga naar de knop om stamboomgegevens naar Compustam-cloud te uploaden



2. Onderstaand scherm verschijnt,

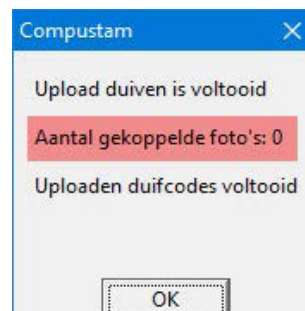


3. Hier kunt U uw stamboomgegevens uploaden naar Compustam-cloud standaard staat Beste prestaties toevoegen aan opmerkingen aan en als U ook Uw adres gegevens wilt Uploaden moet U dit aanvinken

Nieuw in 2020: instellingen om direct naar tabblad Cloud te gaan om daar bijv. een automatische back-up in te stellen

Belangrijk: Uw kunt hier de stamboomgegevens uploaden denk er wel om dat U de duif-foto's apart moet uploaden naar Compustam-cloud dit nadat U Uw stamboomgegevens na Compustam-cloud heeft geüpload **daarna wordt uploaden duiffoto's actief**

4. Er verschijnt een melding .





Tips en Trucs
Compustam

Updates Compustam
via onze website
downloaden

Tabblad Updates

Update naar 2020
download release 9.13+

Uitgebreide handleiding
Compustam 2021

Met Windows 10

Als U een upgrade naar
Windows 10 wilt doen
update dan ook
Compustam naar de laatst
beschikbare versie.

MAAK ALTIJD EERST EEN
BACK-UP VAN COMPUSTAM
voordat U een upgrade
naar Windows 10 doet



Compuclub
Lossingsberichten

Compuclub zit op
FACEBOOK LIKE ONS



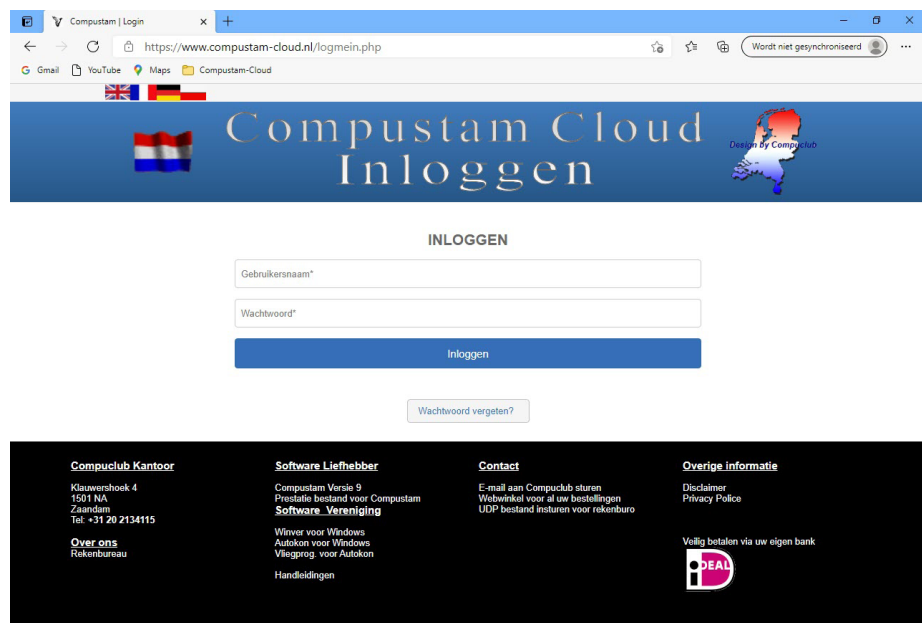
Stamboomgegevens uploaden naar Compustam-cloud

Stamboomgegevens uploaden naar Compustam-cloud met Compustam 2021
(De Compustam versie moet wel het juiste 8-cijferige NPO-nummer geregistreerd zijn)

- 5 Klik op de knop Ga naar Compustam-cloud om direct naar Compustam-cloud te gaan



- 6 Nu kunt U inloggen bij Compustamcloud
Uw gebruikersnaam en Wachtwoord ontvangt U van Compuclub



Belangrijk: Uw gebruikersnaam en Wachtwoord ontvangt U van Compuclub op het opgegeven emailadres dat U gebruikt heeft toen U Compustam 2021 licentie heeft aangeschaft
(De Compustam versie moet wel het juiste 8-cijferige NPO-nummer geregistreerd zijn)