



Tips en Trucs  
Compustam

Updates Compustam  
via onze website  
downloaden

Tabblad Updates

Compustam  
en virusscanners

Uitgebreide handleiding  
Compustam 2021

met Windows 10

Als U een upgrade naar  
Windows 10 wilt doen  
update dan ook  
Compustam naar de laatst  
beschikbare versie.

MAAK ALTIJD EERST EEN  
BACK-UP VAN COMPUSTAM  
voordat U een upgrade  
naar Windows 10 doet

Upgrade Compustam 8  
naar Compustam 2021



Aankomsten Compuclub  
Live

Compuclub zit op  
FACEBOOK LIKE ONS

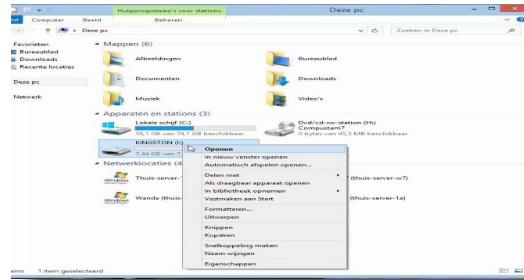
WHZB  
TIBOTB

Prestatiebestanden Compustam  
alleen in Compustam 2021  
via Compustam-cloud

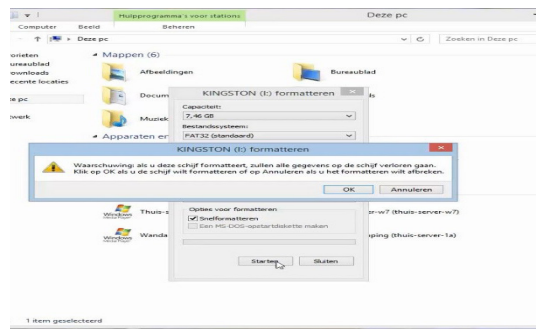
Update naar 2020 download  
release 9.13+

## Compustam 2021 installeren op een pc of laptop zonder cd/dvd speler via USB-Stick

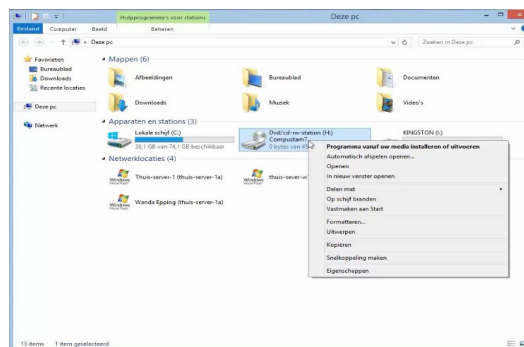
- 1 Plaats cd Compustam installatie-cd in de cd/dvd speler ( pc of laptop met cd-dvd speler) en plaats de USB-Stick
- 2 open de Windows verkerner en klik de USB-Stick met de rechter muis knop aan kies voor formateren.



- 3 klik op starten en daarna op ok



- 4 klik de compustam installatie-cd aan met de rechter muisknop en kies voor openen



**Belangrijk :** Zorg dat u bij Windows 8.1 t/m Windows 10 ingelogd bent met **administrator rechten** zodat u van Windows toestemming heeft om programma's te verwijderen en te installeren

Let op

Alleen nog maar

ondersteuning

als U de laatste versie

van Compustam heeft.

Prestaties per email is gestopt en is vervangen door Compustam-Cloud  
en werkt alleen met Compustam 2021

Compustam 2021 installeren op een pc of laptop zonder cd speler

indien U nog een oudere versie van Compustam heeft is het misschien aan te raden om een upgrade te doen  
Als U Compustam 2021 heeft aangeschaft is dit inclusief wekelijkse prestaties



Tips en Trucs  
Compustam

Updates Compustam  
via onze website  
downloaden

Tabblad Updates

Compustam  
en virusscanners

Uitgebreide handleiding  
Compustam 2021

met Windows 10

Als U een upgrade naar  
Windows 10 wilt doen  
update dan ook  
Compustam naar de laatst  
beschikbare versie.

**MAAK ALTIJD EERST EEN  
BACK-UP VAN COMPUSTAM**  
voordat U een upgrade  
naar Windows 10 doet

Upgrade Compustam 8  
naar Compustam 2021



Aankomsten Compuclub  
Live

Compuclub zit op  
FACEBOOK LIKE ONS

WHZB  
TIBOTB

Prestatiebestanden Compustam  
alleen in Compustam 2021  
via Compustam-cloud

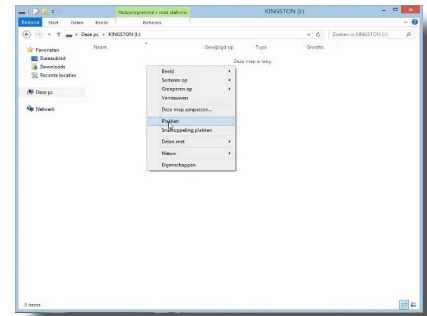
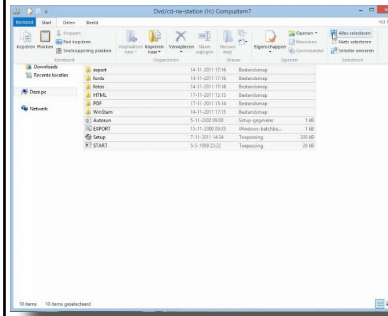
Update naar 2020 download  
release 9.13+

Compustam 2021 installeren op een pc of laptop  
zonder cd/dvd speler via USB-Stick

5 klik op organiseren daarna alles selecteren

Compustam installatie-cd

Compustam installatie  
USB-stick



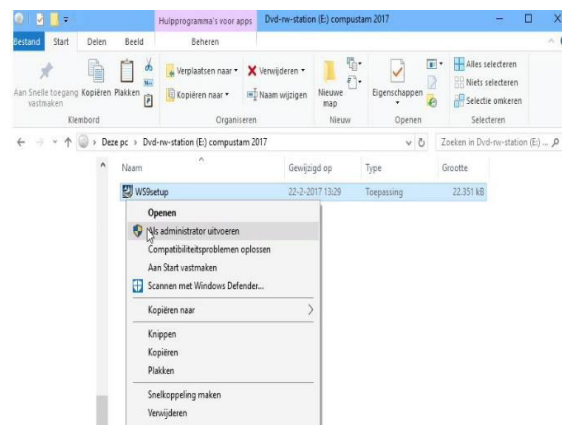
6. klik op organiseren daarna op kopiëren

7. ga naar de USB-Stick toe  
(werkt hetzelfde als bij compustam installatie-cd )

8. Klik op de rechter muisknop en kies voor plakken.

9 klik met de rechtermuisknop op setup.exe en klik op **Als administrator uitvoeren**

10 . nu verschijnt het installatie menu en kan compustam geïnstalleerd worden.



Vanaf compustam 2018  
Standaard landcode  
Beste prestaties bij opmer-  
kingen kunnen mee wor-  
den geëxporteerd

Heeft U een eerdere versie  
bijv. versie 6 dan is een  
upgrade misschien een  
idee Compustam 6 is in het  
jaar 2008 uitgebracht en  
wordt niet meer onder-  
steund vanaf 2018

**Belangrijk** : Zorg dat u bij Windows 8.1 t/m Windows 10 ingelogd bent met **administrator rechten** zodat u van Windows toestemming heeft om programma's te verwijderen en te installeren

Prestaties per email is gestopt en is vervangen door Compustam-Cloud  
en werkt alleen met Compustam 2021

Compustam 2021 installeren op een pc of laptop zonder cd/dvd speler