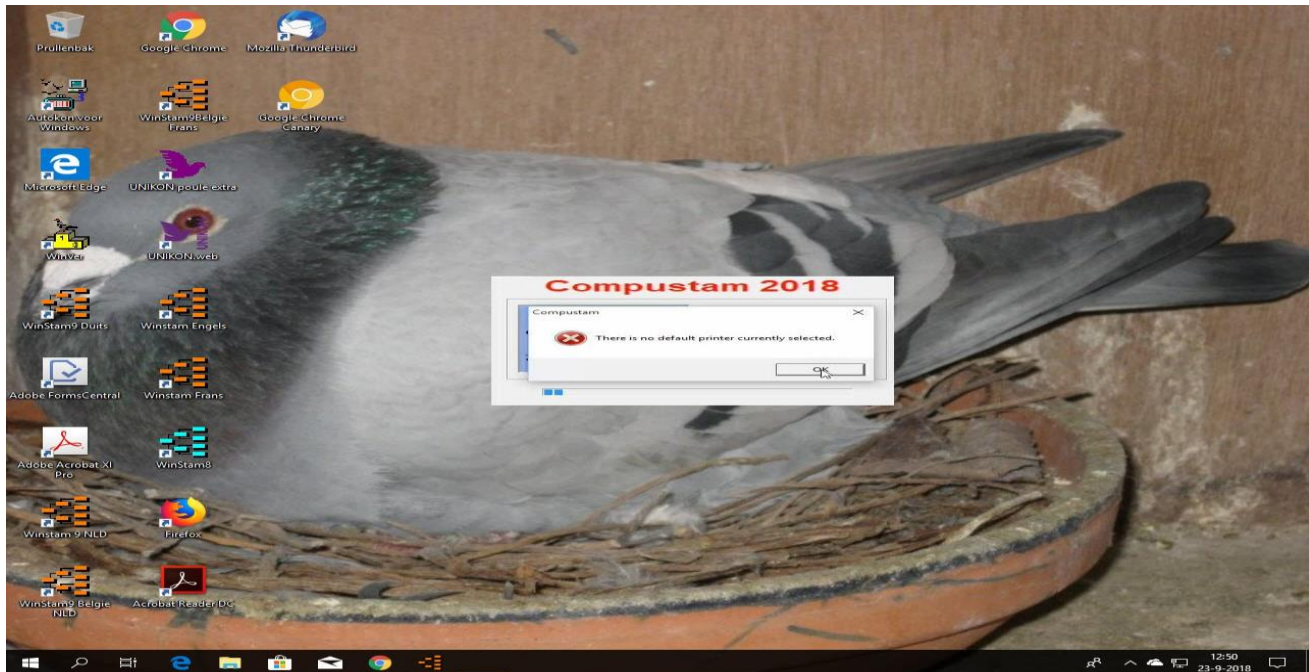
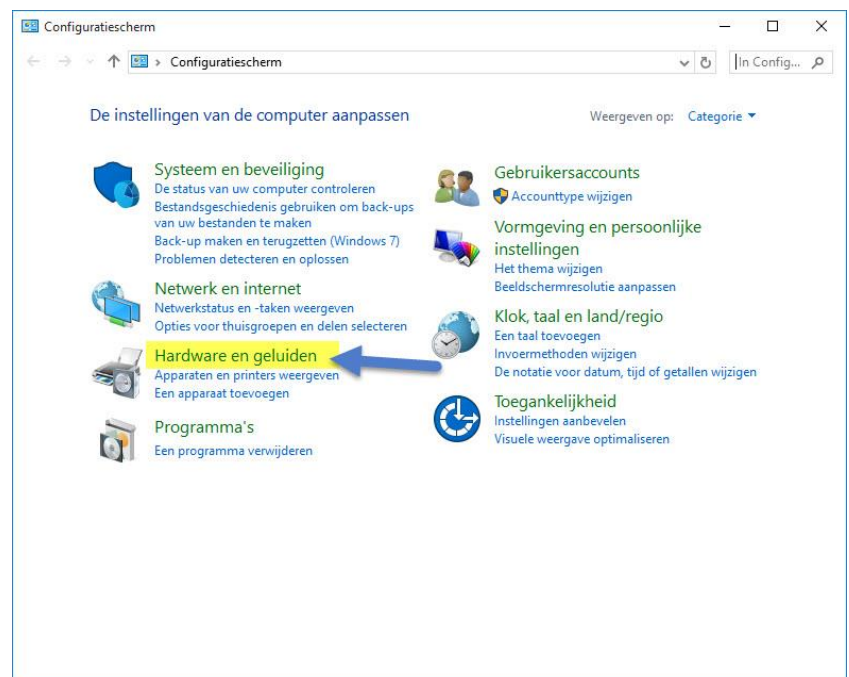
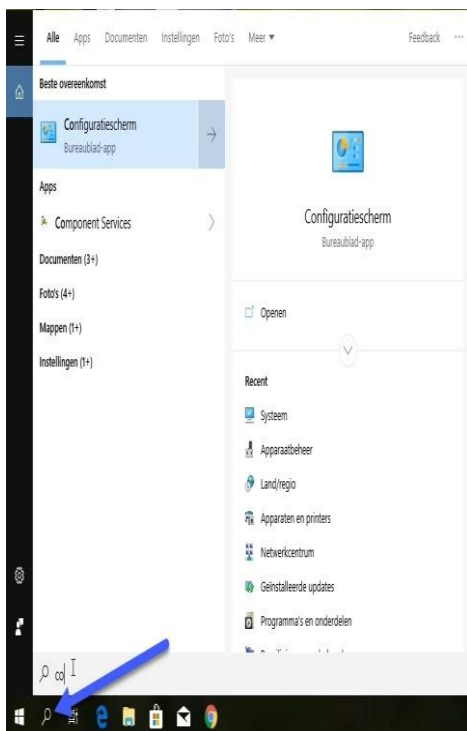


# Mogelijke foutmelding na upgrade van Windows 7 of Windows 8.1 naar Windows 10

Na de upgrade van Windows 7 of Windows 8.1 naar Windows 10 kan de volgende fout zich voordoen tijdens het opstarten van Compustam 2019

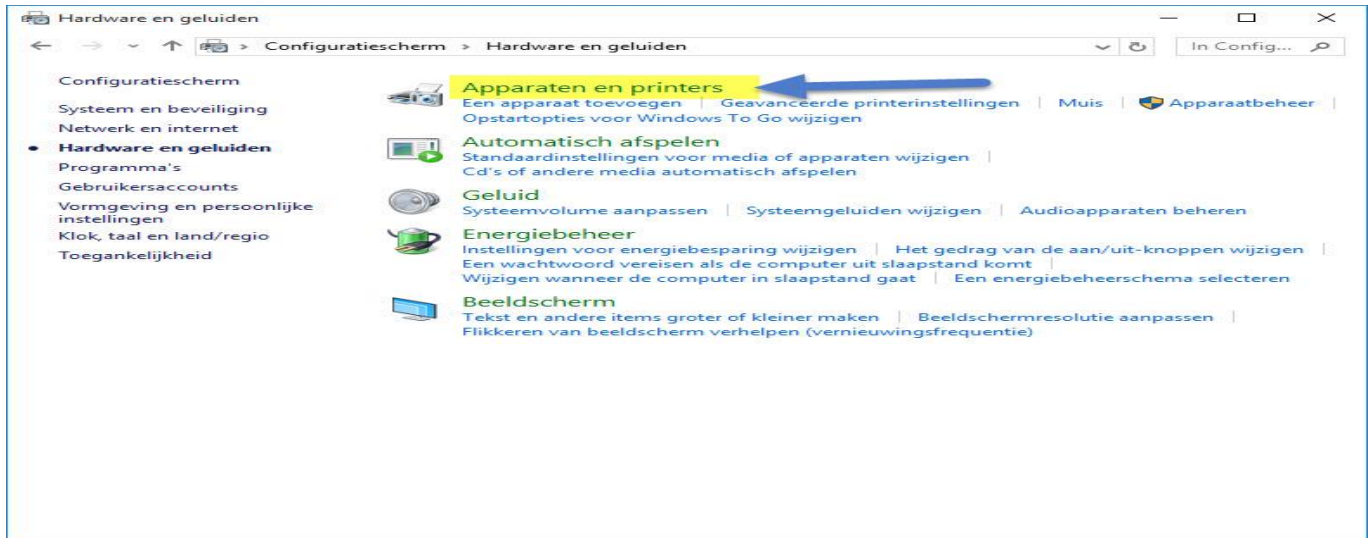


Dit komt omdat er geen standaard printer is ingesteld in Windows 10. U kunt dit oplossen door op de zoekknop knop te klikken type in Configuratiescherm Ga naar Configuratiescherm daarna Hardware en geluiden

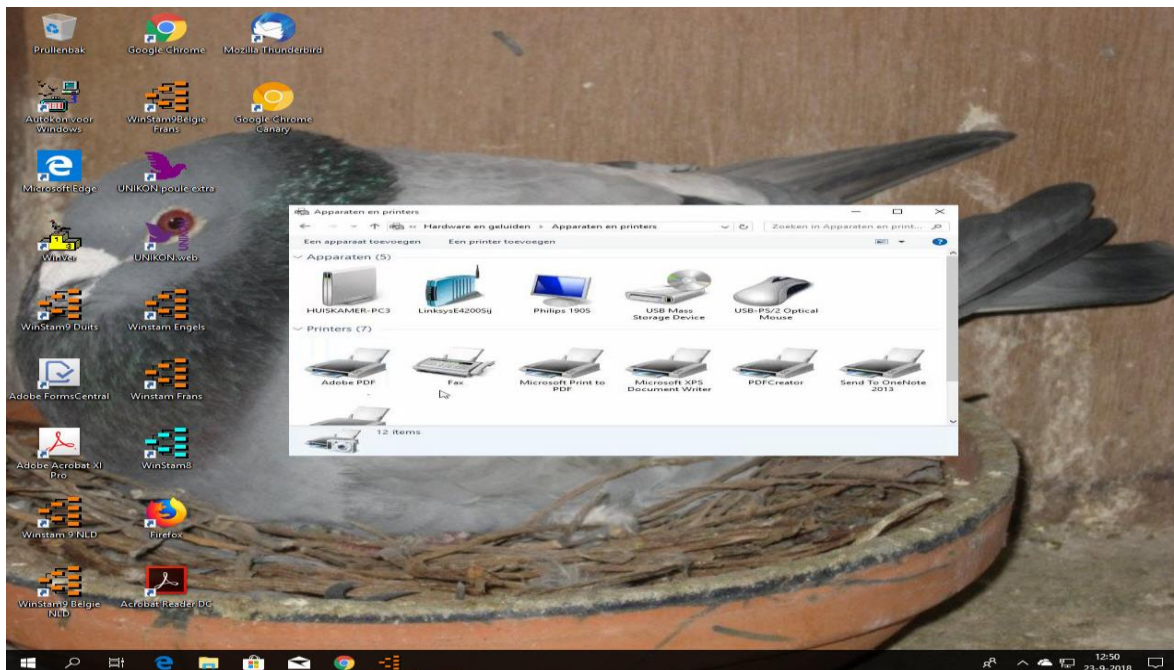


# Mogelijke foutmelding na upgrade van Windows 7 of Windows 8.1 naar Windows 10

Ga naar Apparaten en printers

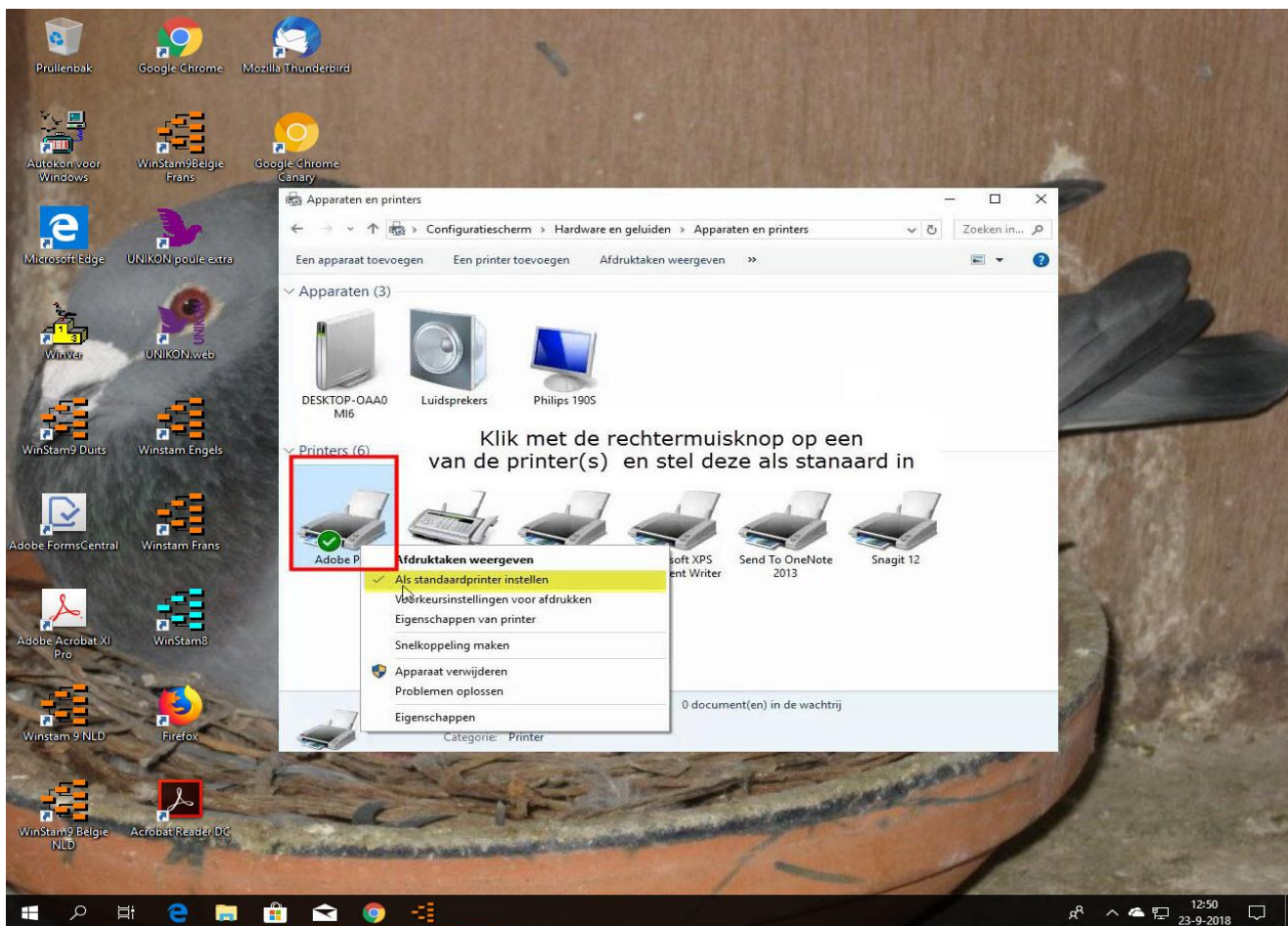


Klik bij printers een van de printers aan met de rechtermuisknop en stel deze als standaard printer in



**Tip:** Dit kan ook voorkomen in Windows 7 of Windows 8.1 bijv. na een update van een printer driver Volg dezelfde stappen in Windows 8.1 en klik in Windows 7 op de start knop en ga naar apparaten en printer toe om een printer als standaard in te stellen

# Mogelijke foutmelding na upgrade van Windows 7 of Windows 8.1 naar Windows 10



**Tip:** Dit kan ook voorkomen in Windows 7 of Windows 8.1 bijv. na een update van een printer driver. Volg dezelfde stappen in Windows 8.1 en klik in Windows 7 op de start knop en ga naar apparaten en printer toe om een printer als standaard in te stellen.

**Compuclub is**

Markt 5

7064 AZ te Silvolde

Telefoon: 06-20212967

Email: [info@compuclub.nl](mailto:info@compuclub.nl)



# Mogelijke foutmelding na upgrade van Windows 7 of Windows 8.1 naar Windows 10

Er is ook gebleken dat als Windows 10 het besturingssysteem upgrade van bijvoorbeeld versie 1803 naar 1809 dit probleem ook voordoet



U kunt Controleren Welke versie U heeft door in zoeken in Windows Winver te typen en als het versienummer veranderd is moet U bovenstaande nogmaals uitvoeren

### © Copyright

Dit is een uitgave van Compuclub, februari 2019

Niets uit deze uitgave mag worden vermenigvuldigd zonder toestemming van Compuclub

De Compuclub behoudt zich het recht voor wijzigingen en verbeteringen aan te brengen zonder voorafgaand bericht Compuclub kan niet aansprakelijk worden gesteld voor schade of letsel die het gevolg is van verkeerd gebruik of gebruik dat niet in overeenstemming is met de instructies in deze gebruikershandleiding.

### Merken

Alle woord- en beeldmerken in onze handleidingen zijn eigendom van Compuclub, tenzij anders aangegeven. Zonder schriftelijke toestemming van Compuclub. is het niet toegestaan gebruik te maken van deze merken.

### Pdf-bestanden

Pdf-bestanden mogen alleen voor persoonlijke gebruik worden gedownload en afgedrukt en niet worden verspreid zonder toestemming per e-mail van Compuclub

### Linken naar deze website

Het is na onze toestemming per e-mail toegestaan naar uitsluitend de homepage van onze website te linken. Direct doorlinken naar een pagina wordt afgeraden omdat Compuclub zich het recht voorbehoudt om de structuur van de website naar eigen goeddunken te wijzigen.

### Disclaimer

Compuclub besteedt de grootst mogelijke zorg aan haar handleidingen om de geboden informatie zo compleet, correct, actueel en toegankelijk mogelijk te laten zijn. Echter voor de juistheid en volledigheid daarvan kan niet worden ingestaan.

Er wordt geen enkele garantie of verklaring gegeven, noch uitdrukkelijk noch stilzwijgend, inzake de redelijkheid, juistheid of volledigheid van de informatie welke op de handleidingen worden gepubliceerd of waartoe via de handleidingen toegang toe wordt geboden. Iedere aansprakelijkheid voor eventuele schade ten gevolge van toegang tot en gebruik van de handleidingen, wordt door Compuclub uitdrukkelijk afgewezen. Er wordt geen garantie geboden voor het foutloos en ononderbroken functioneren van de handleidingen.

Informatie van deze handleidingen mag niet zonder schriftelijk toestemming worden overgenomen

Suggesties, vragen of opmerkingen over de inhoud van de handleidingen stellen we op prijs. U kunt ze per mail via ons [contactformulier](#) aan ons kenbaar maken.